

Clearblue®

Test de grossesse

Détection Ultra Précoce
Digitale



Pour usage personnel. Lisez attentivement cette notice avant de faire le test.



Testez jusqu'à
6 jours avant
le retard des règles!



Si vous effectuez une détection précoce de la grossesse, utilisez les premières urines du matin. Sinon, vous pouvez effectuer le test à tout moment.



Ne buvez pas trop
avant de procéder au test



Ne maintenez jamais le bâtonnet-test avec l'extrémité orientée vers le haut

1 Procédez au test

Retirez le bâtonnet-test de sa pochette, ôtez le capuchon et utilisez le test immédiatement.

Vous pouvez effectuer le test dans:



votre jet
d'urine



à tremper
jusqu'ici


un échantillon
d'urine recueilli

Retirez l'extrémité absorbante de l'urine lorsque le voyant lumineux **COMMENCE** à clignoter.

Cela prend généralement environ 5 secondes. Le témoin continue à clignoter brièvement, puis il s'éteint. Maintenez l'extrémité absorbante orientée vers le bas, remettez le capuchon et posez le bâtonnet-test à plat.

2 Patientez

L'indicateur de progression s'affiche à l'écran et chaque segment apparaît en séquence pour montrer la progression du test.




Si l'indicateur de progression ne s'est pas affiché, consultez "Erreur lors du test".

3 Lisez votre résultat

L'indicateur de progression s'affiche pendant 1 à 5 minutes, puis vos résultats s'affichent à l'écran.


Enceinte



Vous pouvez être sûre à plus de 99 % que vous êtes enceinte, quel que soit le moment où vous avez effectué le test.

Consultez Q1 pour plus d'informations.

Pas Enceinte



Si vous avez fait le test avant la date présumée des règles, vous pourriez malgré tout être enceinte, car la quantité d'hormones augmente rapidement en début de grossesse.

Consultez Q2 pour plus d'informations.

Questions et réponses

1 Le résultat de mon test de grossesse est "Enceinte". Que dois-je faire?

Consultez votre médecin qui pourra vous conseiller sur les mesures à prendre.

Il est possible d'obtenir un résultat positif et de découvrir par la suite que vous n'êtes plus enceinte, consultez Q6.

Un résultat "Enceinte" reste à l'écran jusqu'à un mois.

2 Le résultat de mon test de grossesse est "Pas Enceinte". Qu'est-ce que cela signifie?

Vous n'êtes peut-être pas enceinte, ou le taux d'hormone de grossesse peut ne pas être suffisamment élevé pour être détecté.

Faites un nouveau test dans trois jours. Si vous obtenez un résultat "Pas Enceinte" et que vos règles sont en retard, veuillez consulter votre médecin.

3 À partir de quand puis-je procéder au test?

Ce test peut être utilisé à partir de 6 jours avant le retard des règles (soit 5 jours avant la date présumée de vos règles).

Si le résultat de votre test de grossesse est "Enceinte", vous pouvez être sûre à plus de 99 % que vous êtes enceinte, quel que soit le moment où vous avez effectué le test.

Cependant, comme les taux hormonaux varient d'une femme à l'autre et peuvent être très faibles en début de grossesse, vous pouvez être enceinte mais obtenir un résultat négatif.

Le tableau ci-dessous indique le pourcentage de grossesses détectées grâce à des tests en laboratoire à partir d'échantillons d'urine recueillis chez des femmes en début de grossesse:

Nombre de jours avant le retard des règles	-1	-2	-3	-4	-5	-6
Grossesses détectées	>99 %	>99 %	>99 %	99 %	93 %	78 %

4 Comment le test de grossesse Clearblue fonctionne-t-il?

Il détecte l'hormone de grossesse hCG (gonadotrophine chorionique humaine) dans l'urine. La sensibilité du test est de 10 mUI/ml.

Il est fiable à plus de 99 % en cas de tests en laboratoire à partir de la date présumée de vos règles.

5 Certains médicaments ou certains états médicaux peuvent-ils avoir une incidence sur le résultat?

Lisez systématiquement les instructions du fabricant relatives aux médicaments que vous prenez actuellement avant de procéder au test.

Les médicaments contenant de l'hCG, et certains états médicaux rares, peuvent entraîner des résultats positifs erronés. Une grossesse extra-utérine ou récente, même si elle n'est pas menée à terme, peut entraîner des résultats erronés.

Si vous êtes ménopausée ou en préménopause, vous pouvez obtenir un résultat "Enceinte" erroné même si vous n'êtes pas enceinte.

Le test ne doit **PAS** être affecté par les thérapies hormonales contenant du citrate de clomifène, des analgésiques courants, de l'alcool, des antibiotiques ou la pilule contraceptive. Si vous obtenez des résultats inattendus, parlez-en à votre médecin.

6 J'ai déjà effectué un test de grossesse dont le résultat est "Enceinte", mais j'ai réalisé un autre test dont le résultat est négatif, ou mes règles ont commencé. Qu'est-ce que cela signifie?


Il est possible d'obtenir un résultat positif et de découvrir par la suite que vous n'êtes plus enceinte. On parle alors de "fausse couche spontanée", ce qui n'est malheureusement pas rare, puisque ce phénomène touche environ une grossesse sur quatre. Heureusement, la plupart des femmes peuvent ensuite avoir une grossesse saine.

Jeter votre test

Retirez les piles avant de jeter le bâtonnet-test. L'élimination des piles doit être conforme au programme de recyclage approprié. Pour les retirer, insérez le **bord incurvé du capuchon** dans le côté du bâtonnet-test et tournez-le pour ouvrir le bâtonnet.

Attention: Ne démontez pas, ne rechargez pas ou ne jetez pas les piles au feu. Jetez le reste du bâtonnet conformément au programme de recyclage approprié pour les équipements électriques. Ne jetez pas les équipements électriques au feu.

Erreurs lors du test




Erreur d'utilisation

Une erreur s'est produite pendant le test. Cela peut être dû à l'une des causes suivantes:

- l'extrémité absorbante n'a pas été maintenue orientée vers le bas
- le test n'a pas été posé à plat après l'application de l'urine
- trop ou trop peu d'urine a été appliquée sur l'extrémité

Procédez à nouveau au test en utilisant un nouveau test, en suivant attentivement les instructions.



Erreur due au test

Si l'indicateur de progression ne s'allume pas après le test ou s'il a commencé à s'exécuter et que l'écran s'est ensuite éteint, vous devez effectuer un autre test. Procédez à nouveau au test en utilisant un nouveau test, en suivant attentivement les instructions.



www.clearblue.com

Nos conseillers sont disponibles du lundi au vendredi, de 8 h à 16 h, sauf jours fériés.

0800 815 46 Les appels sont gratuits.

Tous les appels sont enregistrés et peuvent être contrôlés pour assurer la qualité du service. Veuillez vous munir du produit, de l'emballage incluant la pochette en aluminium lors de votre appel.

Pour usage personnel à domicile. Usage pour diagnostic *in vitro* uniquement. Ne convient pas à une utilisation interne. Ne pas réutiliser. Garder hors de portée des enfants. Conserver entre 2 et 30 °C. En cas de stockage au réfrigérateur, sortir le dispositif et le laisser atteindre la température ambiante pendant 30 minutes avant de réaliser le test. Ne pas utiliser si la pochette protectrice est endommagée. Ne pas utiliser après la date de péremption.

Ce produit contient des piles. Jeter conformément à la réglementation locale. Contient de petites pièces. Ne manger aucun composant de cet appareil. En cas d'ingestion accidentelle, consulter un médecin. Signaler à Clearblue tout dommage causé par l'utilisation de ce produit.

SPD Swiss Precision Diagnostics GmbH (SPD),
Route de St Georges 47, 1213 Petit-Lancy, Genève, Suisse.

78 % des résultats "Enceinte" peuvent être détectés 6 jours avant le retard des règles (soit 5 jours avant la date présumée de vos règles).

Ce dispositif digital de DIV répond aux exigences d'immunités et de mission de la norme EN 61326-2-6. Les contre-mesures CEM employées dans l'instrument électronique fournissent une protection raisonnable contre les interférences électromagnétiques et les effets susceptibles d'être présents dans l'environnement domestique. Les avertissements préventifs suivants s'appliquent aux équipements conformes à la norme EN 61326-2-6.

a) L'utilisation de cet instrument dans un environnement sec, en particulier en présence de matériaux synthétiques (vêtements synthétiques, tapis, etc.), peut provoquer des décharges d'électricité statique néfastes pouvant entraîner des résultats erronés.

b) N'utilisez pas cet instrument à proximité de sources de fortes radiations électromagnétiques (par exemple, les téléphones portables), car celles-ci peuvent interférer avec le bon fonctionnement de l'appareil.

LOT	Numéro de lot	IVD	Dispositif médical de diagnostic <i>in vitro</i>		Fabricant
	Date de péremption		Température à ne pas dépasser 2 °C - 30 °C		Ne pas réutiliser

Clearblue est une marque commerciale de SPD.
© 2020 SPD. Tous droits réservés.

2300618.01 10-2020



0123

